

VISION/SCIBORG共通オプション

取付・取扱説明書

GAP-II EARTH BOOSTER

この度はGAP-II アース・ブースターをお買い上げいただき誠にありがとうございます。ご使用前に必ずこの取扱説明書をお読みいただき、正しい取扱い方法によりご使用いただきますようお願いいたします。
この取扱説明書は大切に保管してください。

使用上の注意

ご使用前に下記の注意事項を必ずお読みください。

危険 下記の状態や場所での使用は避けてください。事故・火災等の危険性があります。

本製品は防水・防滴仕様ではありません。水分・油分などが浸入すると、車両又は本製品の故障・破損のみならず人体にも危険が及ぶ可能性がありますので水分・油分が浸入する可能性がある場所への設置は絶対にやめてください。

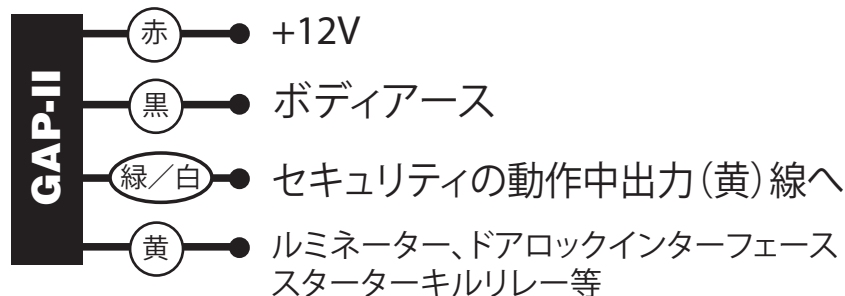
注意 下記の使用には十分注意してください。車の故障又は本製品の機能面に支障を起す可能性があります。

- 本製品は12V.D.C専用です。24V.D.C車へ取付けると故障しますので絶対にやめてください。
- 本製品を水、湿気、熱、湯気、ほこり、油等の多い場所に保管すると火災、感電、故障の原因になりますので絶対にやめてください。
- 本製品はエンジンルームには取付けないでください。
- 本製品の取付には車両電装に関する詳しい知識と技術が必要です。取付は必ず車両電装に関する詳しい知識と技術をお持ちの取付店にて行ってください。専門の知識や技術の無い方が行くと車両、本製品の故障・損傷のみならず、人体にも危険がおよぶ可能性があります。
- 本製品は他の機器と干渉する場所や他の機器に影響をおよぼすような場所には設置しないでください。
- 本製品は確実に固定してください。固定が不十分だと故障の原因になったり、性能が十分に発揮されない可能性があります。
- 万一誤った設置や配線、車両電装の知識不足による誤った配線方法により車両の破損、故障が発生しても当社では一切責任は負いかねます。
- 本製品の動作の有無に関わらず弊社では交通事故等の責任は一切負いません。
- 日本国内正規ディーラー車へのみの対応となります。
- 本製品は日本国内のみで使用できます。海外では使用しないでください。
- 本製品の仕様、デザインは改良のため予告無く変更する場合があります。

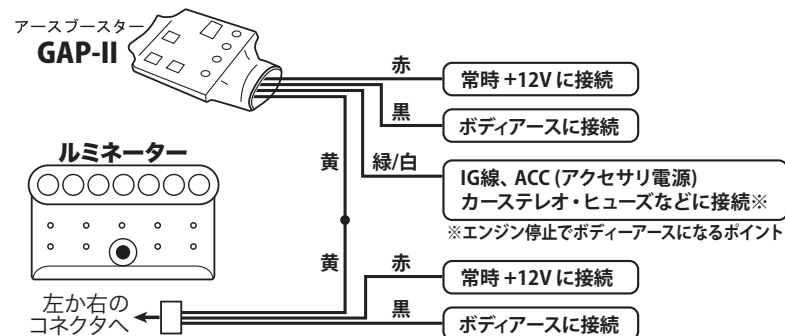
製造元 株式会社キラメック
〒475-0936 愛知県半田市板山町9丁目183番地1
お問い合わせ先：0120-504-980 (土、日、祝祭日、当社休業日を除く)
AM10:00 - 12:00・PM1:00 - 4:00

Ver.130214 検印

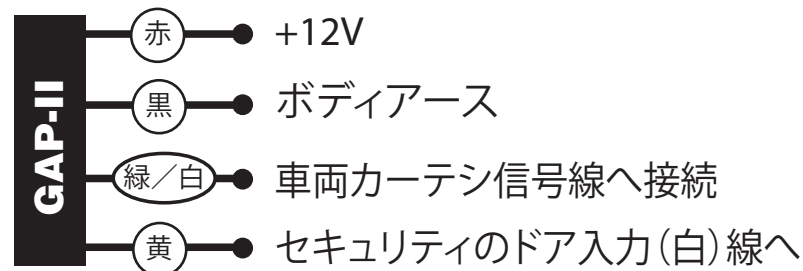
動作中出力線(GWA)のブースターとして使用する場合



ルミネーターを単独使用する場合(車両ノイズでのLED切れを防ぎます。)



ドアカーテシのブースターとして使用する場合



■ヒント!

上記以外にもアース信号がしっかりと0Vにならない場合や容量不足、電流の回り込み等が起きるような場合に使用することで問題を解決する事ができます。

■主な仕様

本体寸法	17×29×4mm
定格電圧	DC +12V
消費電流	約 4.2mA(緑/白線=アースの時)
黄線出力電流	最大500mA