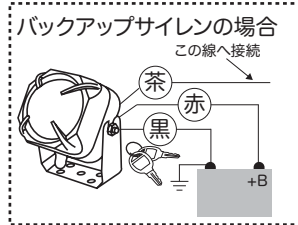
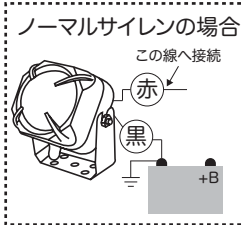



取付け作業者様へ 配線方法に関して

特にサイレン線など線径が違う線同士の接続には本製品の使用をおすすめいたします。

◆ サイレン出力線……ネジロックを1つ使用し、本体の茶色線とサイレン線を接続します。



オススメ!



0.5~1.0mm線対応

ネジロック (4個入り)

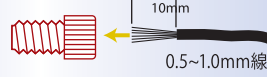
NL-4

標準価格 **630円**
(本体価格 600円)

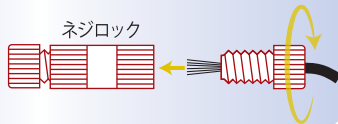
JAN: 4571114022944

使い方

1 電線の被覆を
10mm剥き、
キャップを通す。



2 キャップを挿入し、
しっかり締める。
反対側も同じよう
に繰り返す。



ネジロック (10個入り)

NL-10

本体価格 **1,300円**
(消費税別途)

JAN: 4571114022982

ネジロック (100個入り)

NL-100

本体価格 **12,000円**
(消費税別途)

JAN: 4571114022999

ネジロック (4個入り)

NL-4

本体価格 **600円**
(消費税別途)

JAN: 4571114022944

ネジロック (10個入り)

NL-10

本体価格 **1,300円**
(消費税別途)

JAN: 4571114022982

ネジロック (100個入り)

NL-100

本体価格 **12,000円**
(消費税別途)

JAN: 4571114022999

